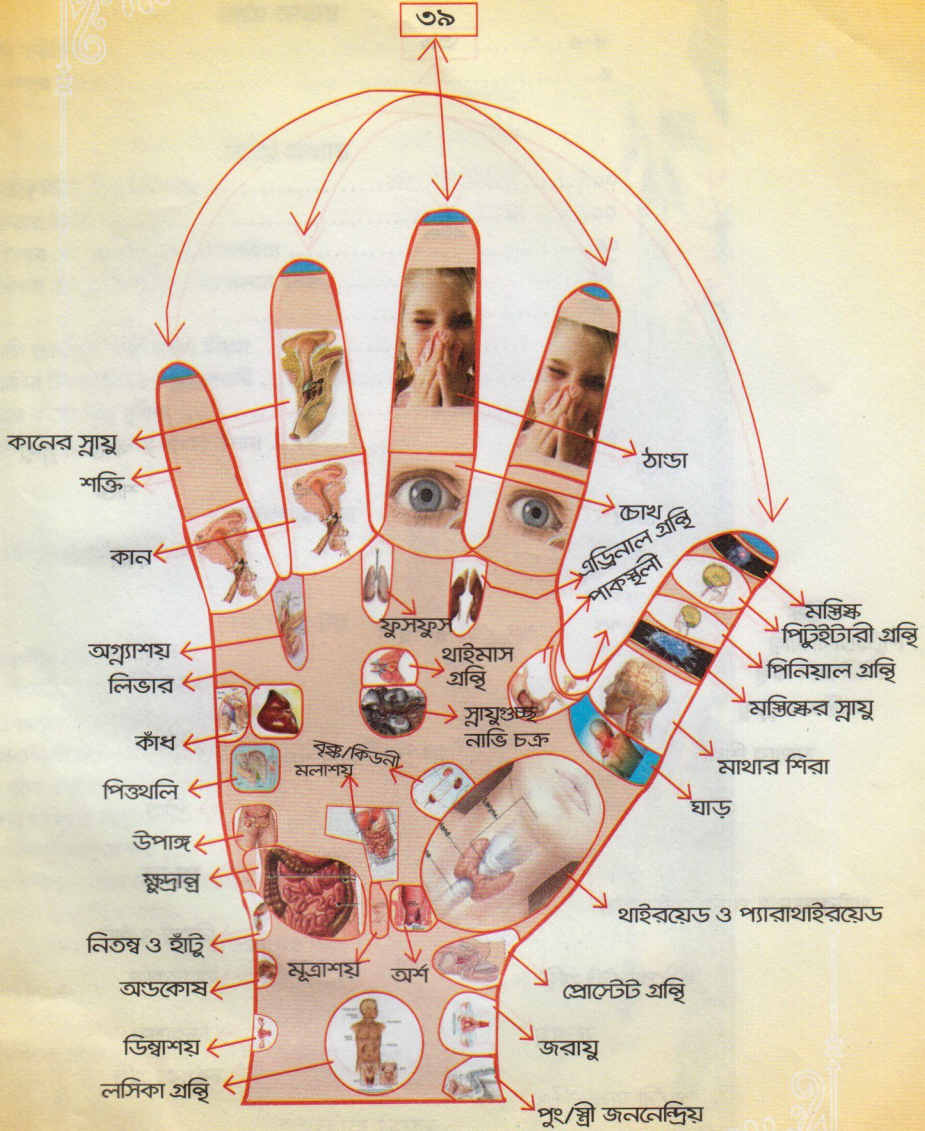


# আকুশ্রেশার বিন্দু পরিচিতি

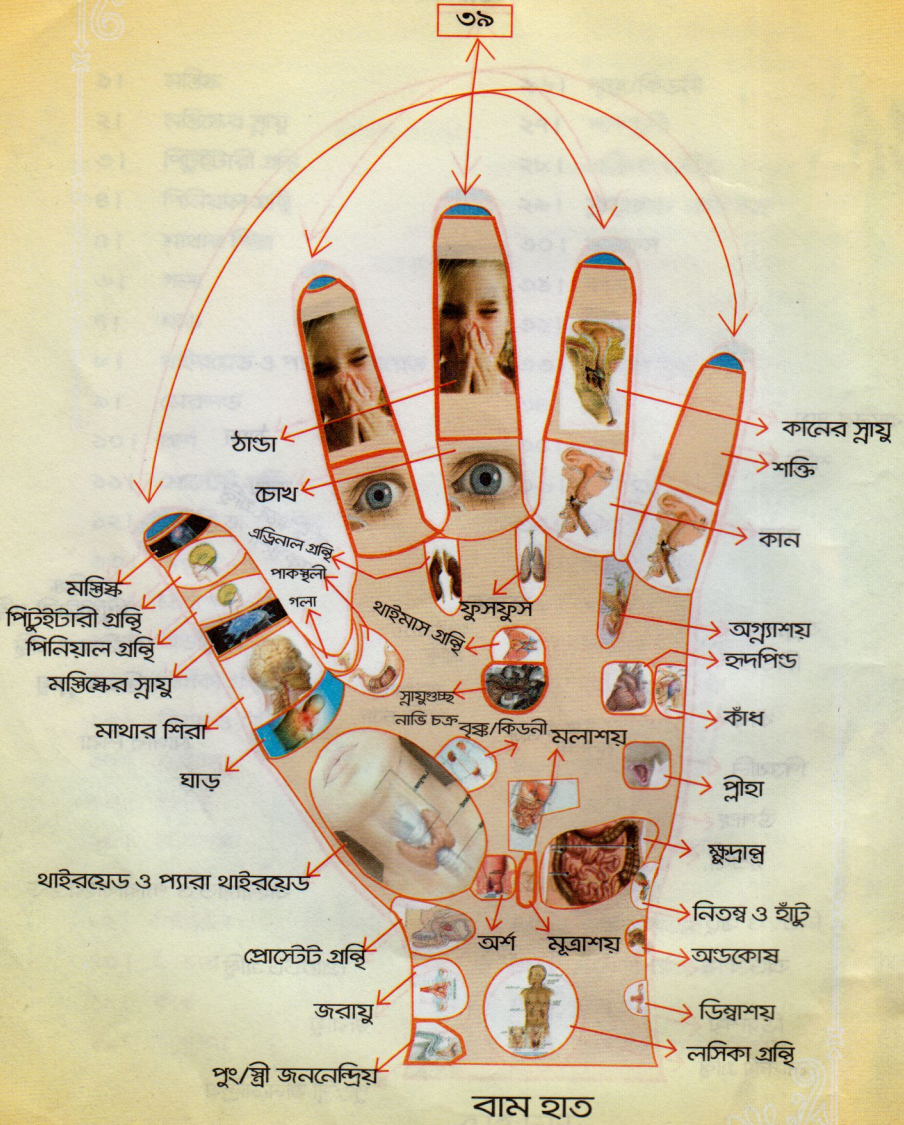
৩৯



ডান হাত

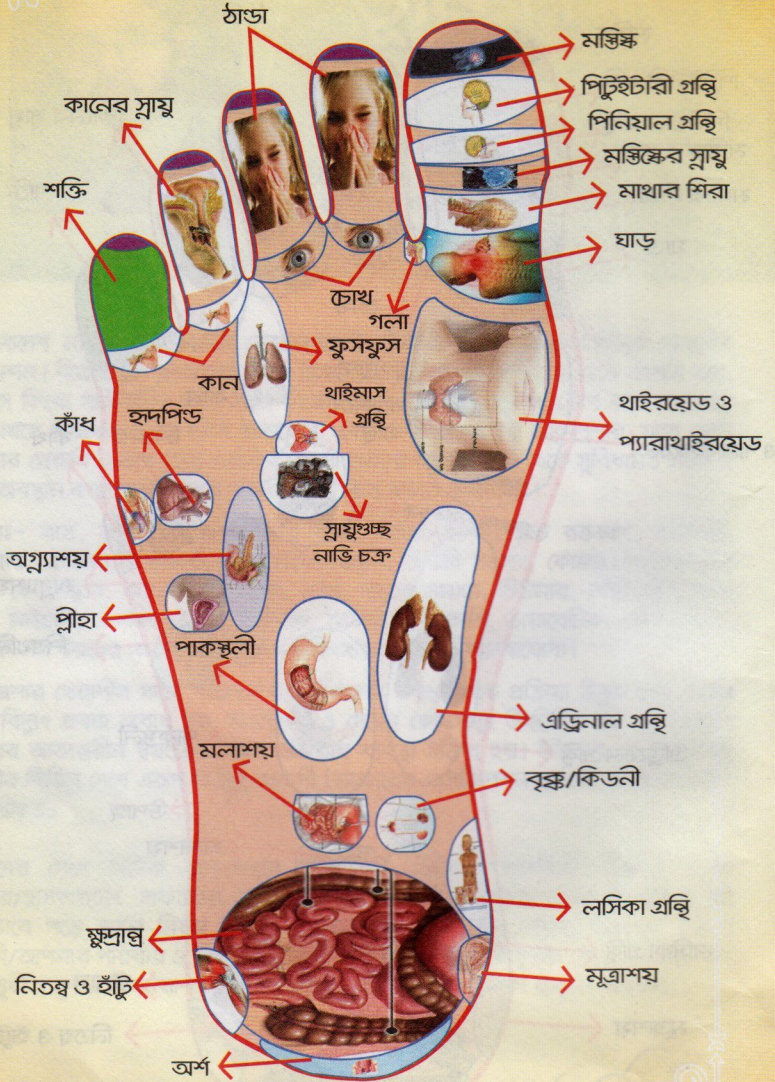
# আকুশ্রেশার বিন্দু পরিচিতি

৩৯



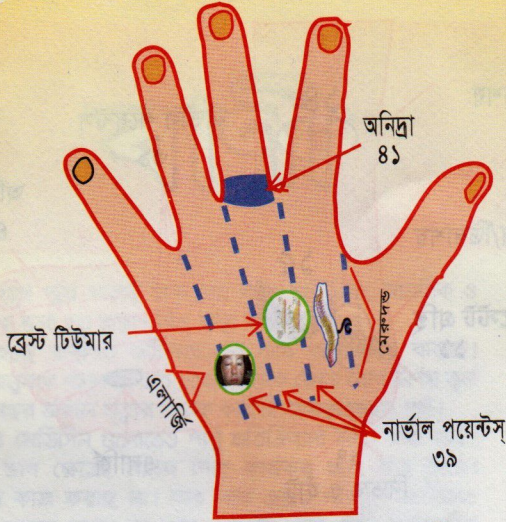


# আকুপ্ৰেশাৰ বিন্দু পৰিচিতি

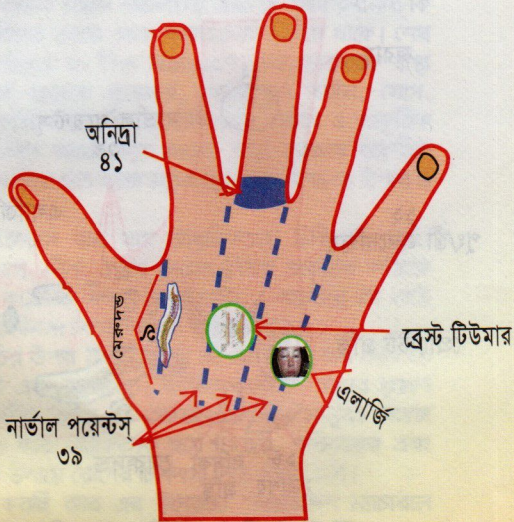


বাম পা

# আকুপ্রেসার বিন্দু পরিচিতি

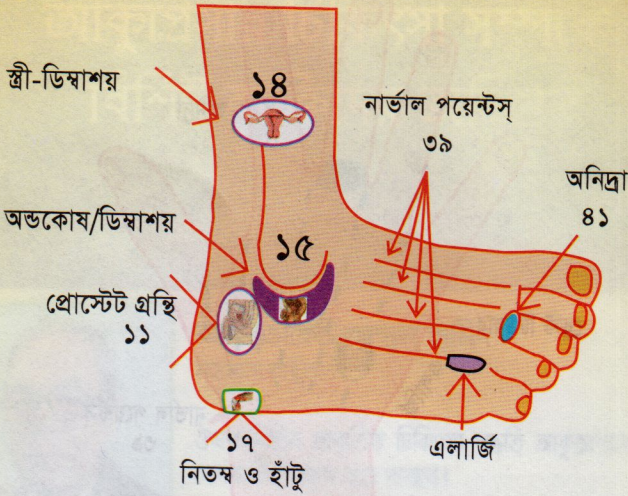


বাম হাতের উল্টো পিঠ

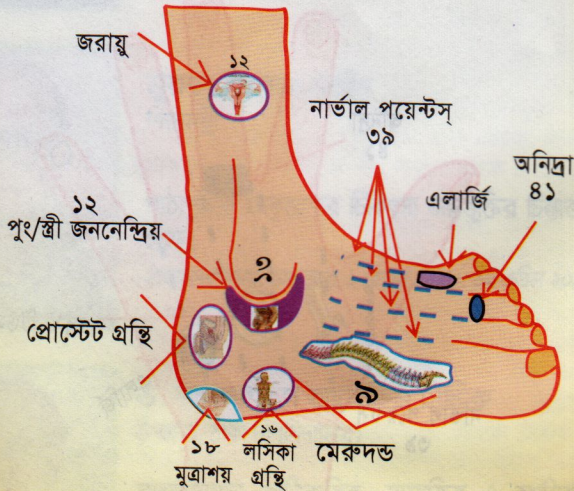


ডান হাতের উল্টো পিঠ

## আকুপ্রেসার বিন্দু পরিচিতি

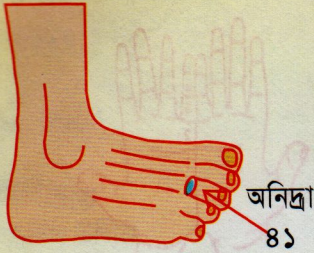


ডান পায়ের উপর অংশের বাহিরের দিক

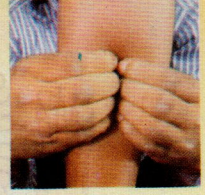


বা পায়ের উপর অংশের ভেতর দিক

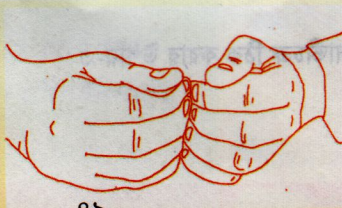

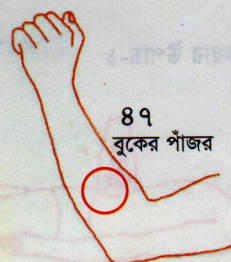
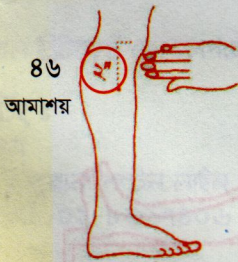
# আকুপ্ৰেশার বিন্দু পরিচিতি



৪২ সায়টিকা



৪২ সায়টিকা

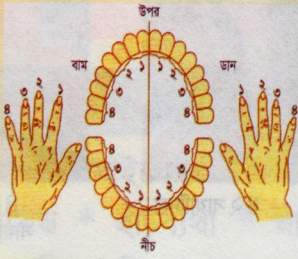


৪৯  
চুল ওঠা

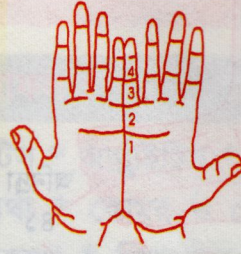


শুক্রকীট  
বৃদ্ধির উপায়


# আকুপ্রেসার বিন্দু পরিচিতি



দাঁতের চিকিৎসা



নাভীচক্র দেখার উপায়



নাভীচক্র ঠিক করার উপায়-২

নাভীচক্র ঠিক করার উপায়-১

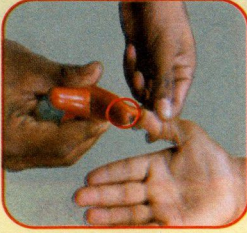


নাভীচক্র ঠিক করার উপায়-৩

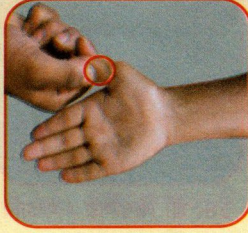


# তৃতীয় অধ্যায়


## আকুপ্ৰেশার খেরাপীর প্রাকটিক্যাল চিত্র




০১. মস্তিষ্ক



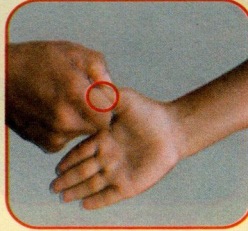
০২. মস্তিষ্ক স্নায়ু



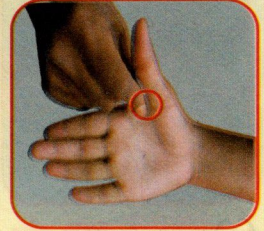
০৩. পিটুইটারী গ্রন্থি



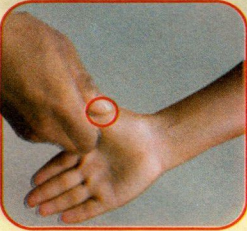
০৪. পিনিয়াল গ্রন্থি



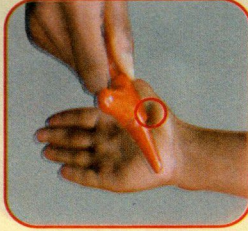
০৫. মাথার শিরা



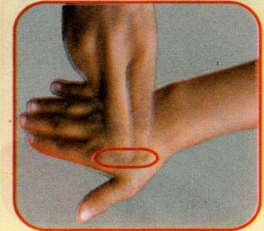
০৬. গলা



০৭. ঘাড়



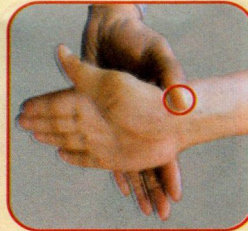
০৮. থাইরয়েড /প্যারাথাইরয়েড



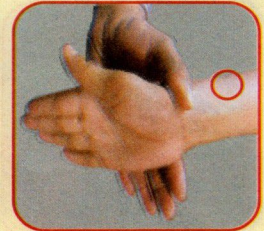
০৯. মেরুদণ্ড



১০. অর্শ/পাইলস

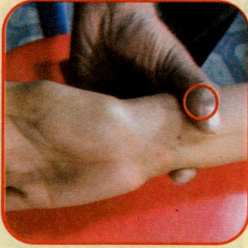


১১. প্রোস্টেট গ্রন্থি



১২. জরায়ু

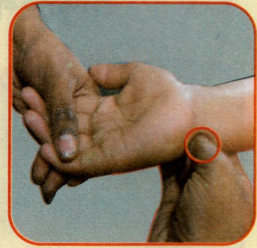
## আকুপ্ৰেশার খেৰাপীৰ প্ৰাকটিক্যাল চিত্ৰ



১৩. পুংজনেন্দ্ৰিয়



১৪. স্ত্ৰী ডিম্বাশয় / ওভাৰি



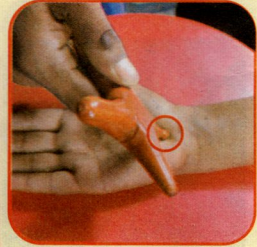
১৫. অভকোষ



১৬. লিমফ / লসিকা গ্ৰহি



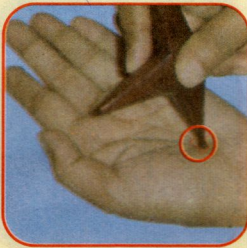
১৭. হাঁটু নিতম



১৮. মূত্ৰথলি / মূত্ৰাশয়



১৯. ক্ষুদ্ৰাত



২০. মলাশয়



২১. উপজ



২২. পিত্তকোষ



২৩. লিভাৰ বা যকৃত



২৪. কাঁপ

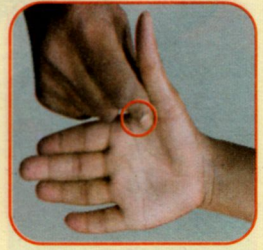
## আকুপ্ৰেশাৰ খেৰাপীৰ প্ৰাকটিক্যাল চিত্ৰ



২৫. অগ্নাশয়



২৬. বৃক্ক বা কিডনী



২৭. পাকস্থলী



২৮. এড্ৰিনাল গ্ৰন্থি



২৯. অন্ত্ৰগুচ্ছ



৩০. ফুসফুস



৩১. কান



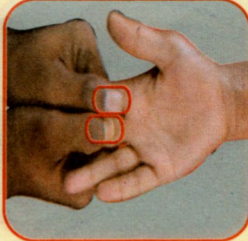
৩২. শক্তি



৩৩. কানের স্নায়ু



৩৪. ঠাভা



৩৫. চোখ



৩৬. হৃৎপিণ্ড (Heart)

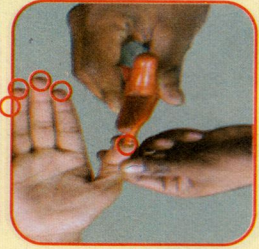
## আকুপ্ৰেশাৰ থেৰাপীৰ প্ৰাকটিক্যাল চিত্ৰ



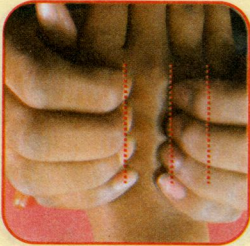
৩৭. প্লীহা



৩৮. থাইমাস গ্ৰন্থি



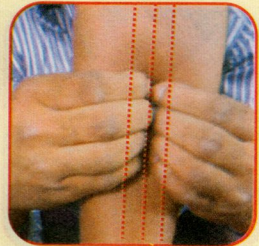
৩৯. সাইনাস



৪০. NP : স্নায়ুতন্ত্ৰ



৪১. MF মধ্যমা আঙ্গুল



৪২. সায়াটিকা



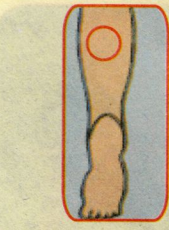
৪৩. ব্ৰেষ্ট টিউমার



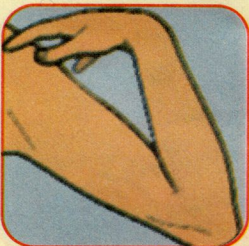
৪৪. এলার্জি



৪৫. বিছানায় প্ৰস্ৰাব



৪৬. আমাশয়

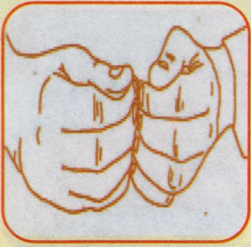


৪৭. বুকের পঁজৰ



৪৮. বাৰ্ভক্য প্ৰতিৰোধ

## আকুপ্রেসার থেরাপীর প্রাকটিক্যাল চিত্র



৪৯. চুল ওঠা



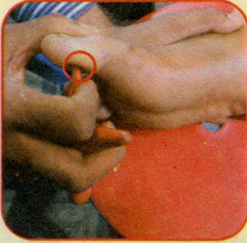
৫০. শুক্রকীট বৃদ্ধির উপায়



০১. মস্তিষ্ক



০২. মস্তিষ্ক স্নায়ু



০৩. পিটুইটারী গ্রন্থি



০৪. পিনিয়াল গ্রন্থি



০৫. মাথার শিরা



০৬. গলা



০৭. ঘাড়



০৮. থাইরয়েড / প্যারাথাইরয়েড



০৯. মেরুদণ্ড

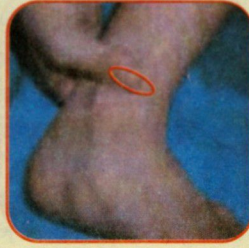


১০. অর্শ/পাইলস

## আকুপ্ৰেশাৰ থেৰাপীৰ ঠাৰুটিক্যাল চিত্ৰ



১১. প্ৰোস্টেট গ্ৰন্থি



১২. জৰায়ু



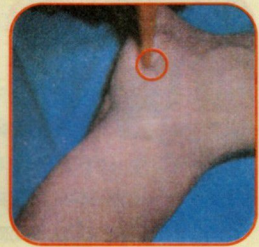
১৩. পুংজনেন্দ্ৰিয়



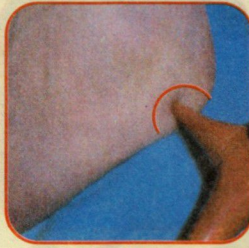
১৪. স্ত্ৰী ডিম্বাশয় / ওভাৰি



১৫. অভুকোষ



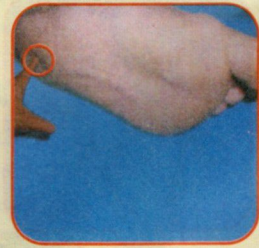
১৬. লিমফ / লসিকা গ্ৰন্থি



১৭. হাঁটু / নিতম্ব



১৮. মূত্ৰথলি / মুত্ৰাশয়



১৯. স্কুদাত্ৰ



২০. মলাশয়



২১. উপাঙ্গ



২২. পিত্তকোষ

## আকুপ্ৰেশার থেরাপীর প্রাকটিক্যাল চিত্র



২৩. লিভার বা যকৃত



২৪. কাঁধ



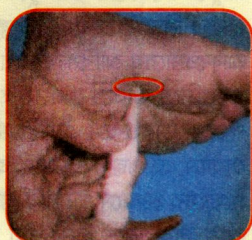
২৫. অগ্নাশয়



২৬. বৃক্ক বা কিডনী



২৭. পাকস্থলী



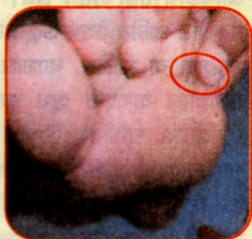
২৮. এড্রিনাল গ্রন্থি



২৯. অস্ত্রগুচ্ছ



৩০. ফুসফুস



৩১. কান



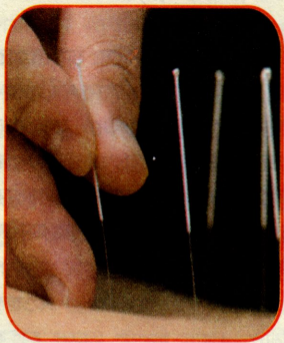
৩২. শক্তি



৩৩. কানের স্নায়ু



৩৪. ঠাণ্ডা



আকুপাংচার



আকুপ্রেসার